So verwendet man CSE® Entaktivierer:

Teil 1: bei der Herstellung von Betonwerkstein.
Hier am Beispiel eines Pflanzbehälters
mit gewaschener Betonoberfläche
unter Verwendung einer GFK-Form.

How to use CSE® Deactivators:

Part 1: for urban furniture.
The example shows the making of a planter
with exposed aggregate concrete surface
using a fibreglass mould.

1. Schalungsinnenseiten mit *CSE® Entaktivierer* einstreichen und trocknen lassen.
Paint inner side of mould with CSE® Deactivator and allow to dry.



2. Alle Schalungsteile zusammenbauen.

Assemble all mould parts.

3. Beton in die Schalung einfüllen.

Cast concrete into the mould.

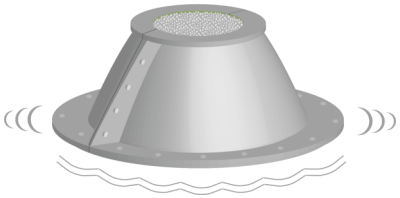

4. Beton durch Rütteln verdichten und dann trocknen/erhärten lassen.
Vibrate concrete for compaction and let concrete set.

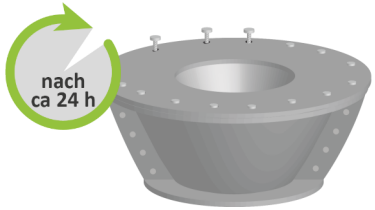

5. Zur Entschalung zuerst die oberen Schrauben entfernen.
First remove screws of upper part to start demoulding.

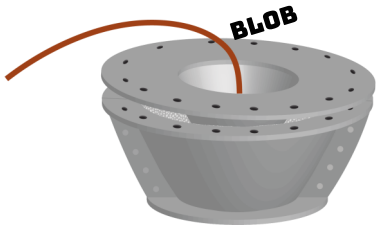

6. Kern über den integrierten Druckluftanschluß lösen und entfernen.
Remove core with the help of the built in air pressure connection.



7. Dann erst Seitenschrauben lösen.

Remove screws of side parts (not before!)

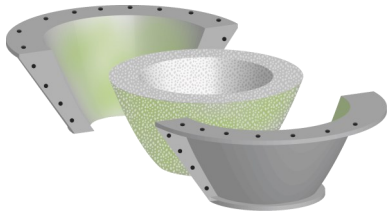

8. Seitenteile entfernen. Schalungsoberfläche säubern.
Take away side parts and clean the mould surface.

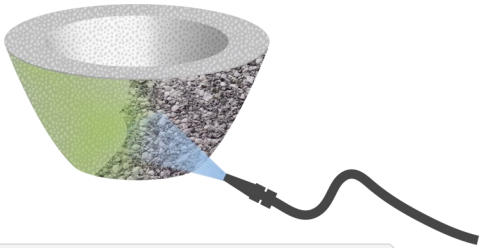

9. Oberfläche auswaschen. **Fertig.**
Optional/empfohlen: Betonteil imprägnieren.
Wash off surface. ***That's it.***
Recommended: Apply protective coating.

Diese grafische Darstellung ersetzt nicht das Studium der auf www.hebau.de erhältlichen Technischen Merkblätter vom *CSE® Entaktivierer* und Vorversuche.

This graph does not replace carefully reading the CSE® Deactivator technical data sheets available on www.hebau.com and carrying out pilot tests.

Bitte umblättern. Auf der **nächsten Seite** finden Sie Fotos von Beispielen.
Please turn page *for photos of examples.*

☑ für diese Anwendungsvariante geeignet / *suitable for this way of use*

☒ nicht für diese Anwendungsvariante geeignet / not *suitable for this way of use*

HEBAU
PRODUKTE FÜR SCHÖNEN BETON

HEBAU GmbH · Produkte für schönen Beton · Products for good-looking concrete · www.hebau.de · mail@hebau.de · An der Eisenschmelze 13 · D- 87527 Sonthofen · Tel: +49 (0) 8321-6736-0